

如何綁定東亞銀行信用卡到電子錢包？







添加東亞銀行信用卡



輸入信用卡資料及短信驗證



成功綁卡

	1. 於手機下載有關電子錢包應用程式	2. 於「卡管理」中添加	3. 輸入信用卡卡號、手機號、有效期、安全碼(CVV)及一次性密碼進行驗證	4. 完成及可於「卡包」中查看已綁定卡
		2. 於「WeChat Pay」內的「銀行卡」中添加	3. 輸入付款密碼、信用卡卡號、有效期、安全碼(CVV)、電郵及一次性密碼進行驗證	4. 完成及可於「信用卡或者銀行賬戶」中查看已綁定卡
		2. 於「銀行賬戶/信用卡」中添加	3. 輸入信用卡卡號、有效期、安全碼(CVV)及一次性密碼進行驗證	4. 頁面顯示「綁定成功」及於「信用卡及銀行賬戶」中查看已綁定卡
		2. 於「設定」內的「信用卡及銀行戶口」中添加	3. 輸入信用卡卡號、到期日、安全碼(CVV)及一次性密碼進行驗證	4. 頁面顯示「成功」及於「信用卡及銀行賬戶」中查看已綁定卡

註：有關電子錢包的增值、轉賬及付款使用方法，請參閱相關電子錢包應用程式。

借定唔借？還得到先好借！